



**Cabinet  
Division**  
Government of the People's  
Republic of Bangladesh



**ICT  
DIVISION**  
FUTURE IS HERE



---

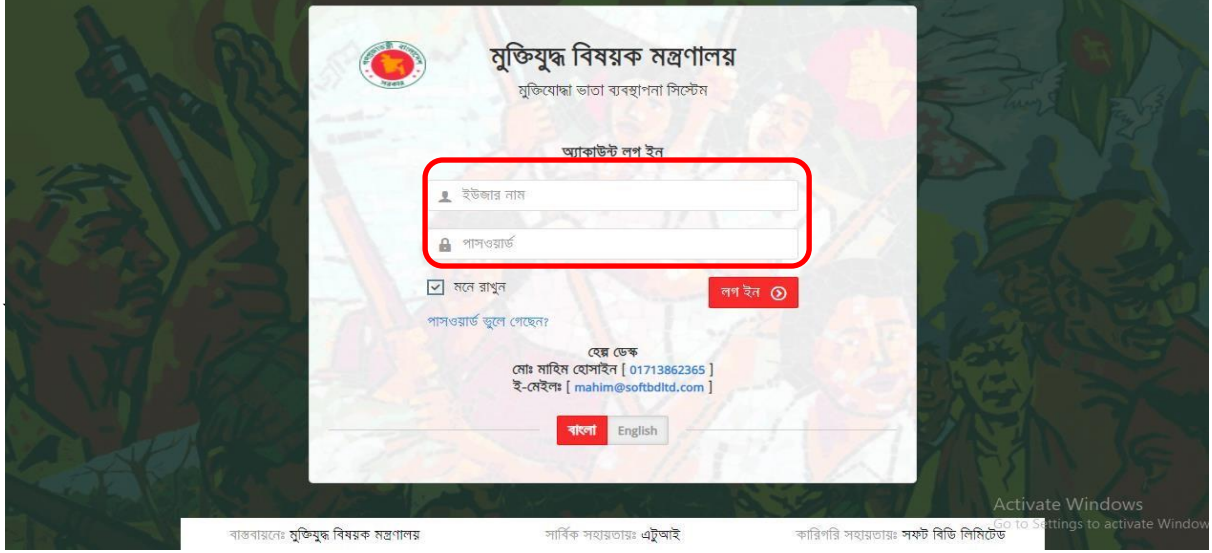
## মুক্তিযোদ্ধা বিষয়ক মন্ত্রণালয়- পে-রোল ব্যবস্থাপনা

---

ব্যবহারকারী নির্দেশিকা-সোনালী ব্যাংক কর্মকর্তা ইউজার

## সিস্টেম পরিচিতি

যে কোন ব্রাউজারের অ্যাড্রেসবারে <http://mis.molwa.gov.bd/> অ্যাড্রেসটি লিখে প্রবেশ করলে সিস্টেমের ল্যান্ডিং পেজ পাওয়া যাবে। ব্যবহারকারীগণ লগইন প্যানেলে তাদের নির্দিষ্ট ব্যবহারকারী নাম ও পাসওয়ার্ড দিয়ে “লগ ইন” বাটনে ক্লিক করলে মূল সিস্টেমে প্রবেশ করতে পারবেন।



## হোম পেজ

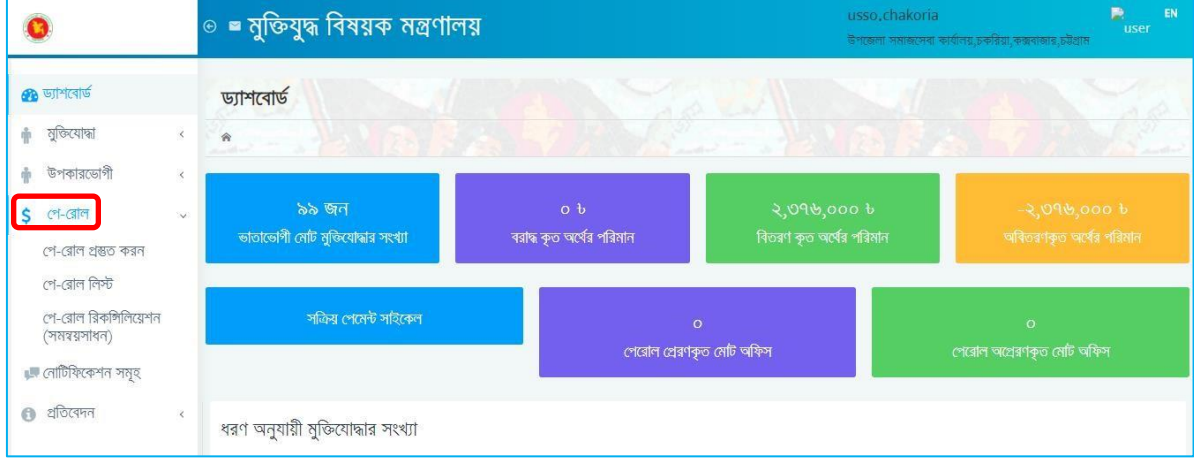
সোনালী ব্যাংক কর্মকর্তা ব্যবহারকারীগণ নির্দিষ্ট নাম ও পাসওয়ার্ড দিয়ে “লগ ইন” বাটনে ক্লিক করলে নিচের মত হোমপেজ প্রদর্শিত হবে। এই উইন্ডোতে ব্যবহারকারীগণ ড্যাশবোর্ডসহ অন্যান্য মেনু দেখতে পাবেন। প্রতিটি মেনুতে ক্লিক করলে নির্দিষ্ট সাবমেনু প্রদর্শিত হবে। এইসকল সাবমেনু দিয়ে ব্যবহারকারীগণ নির্দিষ্ট কাজ সম্পাদন করতে পারবেন।



সোনালী ব্যাংক কর্মকর্তা ব্যবহারকারীগণ সিস্টেমে প্রবেশের পর সিস্টেমের ড্যাশবোর্ড দেখতে পাবেন। ড্যাশবোর্ড ছাড়াও অন্যান্য মেনু যেমন মুক্তিযুদ্ধ, উপকারভোগী, পে-রোল ইত্যাদি মেনু দেখতে পাবেন। পে-রোল ব্যবস্থাপনার জন্য মূলত পে-রোল মেনু ব্যবহার করতে হবে।

## পে-রোলঃ

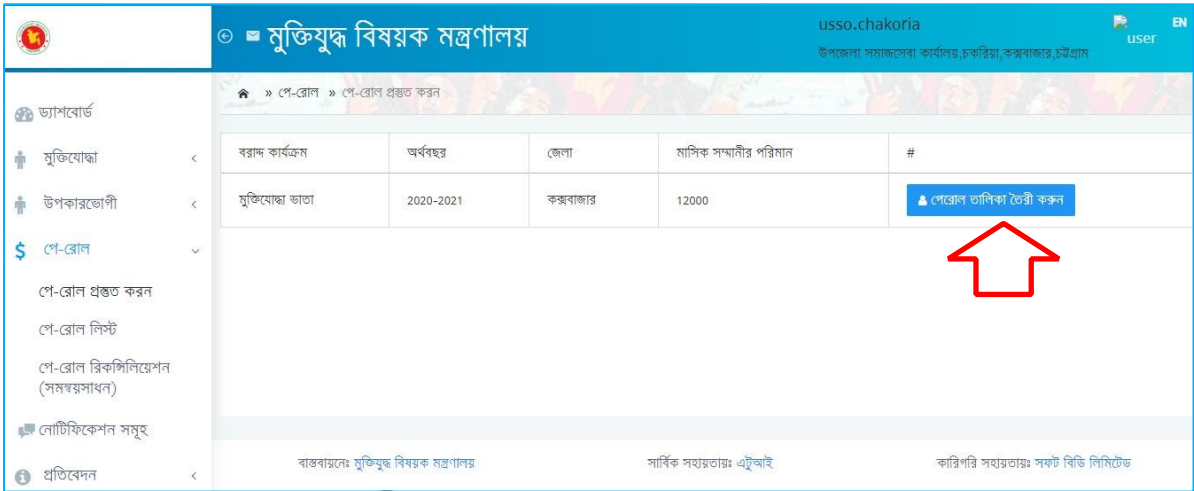
পে-রোল ব্যবস্থাপনার জন্য পে-রোল মেনুতে প্রবেশ করতে হবে। এই মেনুতে অনেকগুলি সাবমেনু আছে। পে-রোল প্রস্তুত করণ সাবমেনু ব্যবহার করে মূল কাজ সম্পন্ন করতে হবে।



The screenshot shows the dashboard of the 'মুক্তিযুদ্ধ বিষয়ক মন্ত্রণালয়' (Ministry of Liberation War Affairs). The 'পে-রোল' (Payroll) menu item is highlighted in red in the left sidebar. The main content area displays various statistics and reports related to payroll, including 'ভাতাদেপী মোট মুক্তিযোদ্ধার সংখ্যা' (Total number of freedom fighters receiving allowances), 'বরাদ্দ কৃত অর্থের পরিমাণ' (Amount of funds allocated), 'বিতরণ কৃত অর্থের পরিমাণ' (Amount of funds disbursed), and 'অবিতরণকৃত অর্থের পরিমাণ' (Amount of funds not disbursed).

## পে-রোল প্রস্তুত করনঃ

পে-রোল মেনুর অধীনে এই সাবমেনুতে ক্লিক করলে নিচের মতো উইন্ডো প্রদর্শিত হবে। উইন্ডোতে বিভিন্ন তথ্য যেমন বরাদ্দ কার্যক্রম, অর্থবছর, জেলা, মাসিক সম্মানীর পরিমাণ ইত্যাদি প্রদর্শিত হবে।



The screenshot shows the 'পে-রোল প্রস্তুত করন' (Payroll Preparation) window. It displays a table with the following columns: 'বরাদ্দ কার্যক্রম' (Allocation Program), 'অর্থবছর' (Fiscal Year), 'জেলা' (District), 'মাসিক সম্মানীর পরিমাণ' (Monthly Allowance), and '#'. The table contains one row with the following data: 'মুক্তিযোদ্ধা ভাতা' (Freedom Fighter Allowance), '2020-2021', 'কক্সবাজার' (Cox's Bazar), '12000', and '#'. A red arrow points to the 'পে-রোল তালিকা তৈরী করুন' (Create Payroll List) button.

## পে-রোল তালিকা তৈরি করনঃ

নির্দিষ্ট জেলার অধীনে নির্দিষ্ট উপজেলার পে-রোল প্রস্তুত করার জন্য প্রথমেই তালিকা প্রস্তুত করতে হবে। এ জন্য উপরের চিত্রে লাল রেখা চিহ্নিত “পে-রোল তালিকা তৈরি করুন” বাটনে ক্লিক করতে হবে। ক্লিক করলে নিচের মতো উইন্ডো প্রদর্শিত হবে।

usso.chakoria
user EN
উপজেলা সমাজসেবা কার্যালয়, চকরিয়া, কক্সবাজার, চট্টগ্রাম

🏠 মুক্তিযুদ্ধ বিষয়ক মন্ত্রণালয়

পেরোল তালিকা তৈরী করন

🔒 বরাদ্দ বিতরণ শনাক্তকারী

বরাদ্দ কার্যক্রম \* অর্থবছর

মুক্তিযোদ্ধা ভাতা ২০২০-২০২১

জেলা \* অবশিষ্ট কিস্তি \*

কক্সবাজার কিস্তি নির্বাচন

📊 উপজেলা অনুযায়ী উপকারভোগী

প্রিন্ট এবং প্রেরণ করুন

📄 মুক্তিযোদ্ধা ভাতা

📌 উপকারভোগী প্রতি মাসিক সম্মানীর পরিমাণ 12000 বিতরণ মাধ্যম ব্যাংক হিসাব

উইন্ডোতে বরাদ্দ কার্যক্রম, অর্থবছর এবং জেলা স্বয়ংক্রিয়ভাবে প্রদর্শিত হবে। অবশিষ্ট কিস্তি ফিল্ডে সক্রিয় কিস্তি নির্বাচন করলে নিচের মতো উইন্ডো এবং তথ্য প্রদর্শিত হবে।

usso.chakoria
user EN
উপজেলা সমাজসেবা কার্যালয়, চকরিয়া, কক্সবাজার, চট্টগ্রাম

🏠 মুক্তিযুদ্ধ বিষয়ক মন্ত্রণালয়

পেরোল তালিকা তৈরী করন

🔒 বরাদ্দ বিতরণ শনাক্তকারী

বরাদ্দ কার্যক্রম \* অর্থবছর

মুক্তিযোদ্ধা ভাতা ২০২০-২১

জেলা \* অবশিষ্ট কিস্তি \*

কক্সবাজার April - (Apr, 2021 - Apr, 2021) মাস অনুযায়ী ভা

📊 উপজেলা অনুযায়ী উপকারভোগী

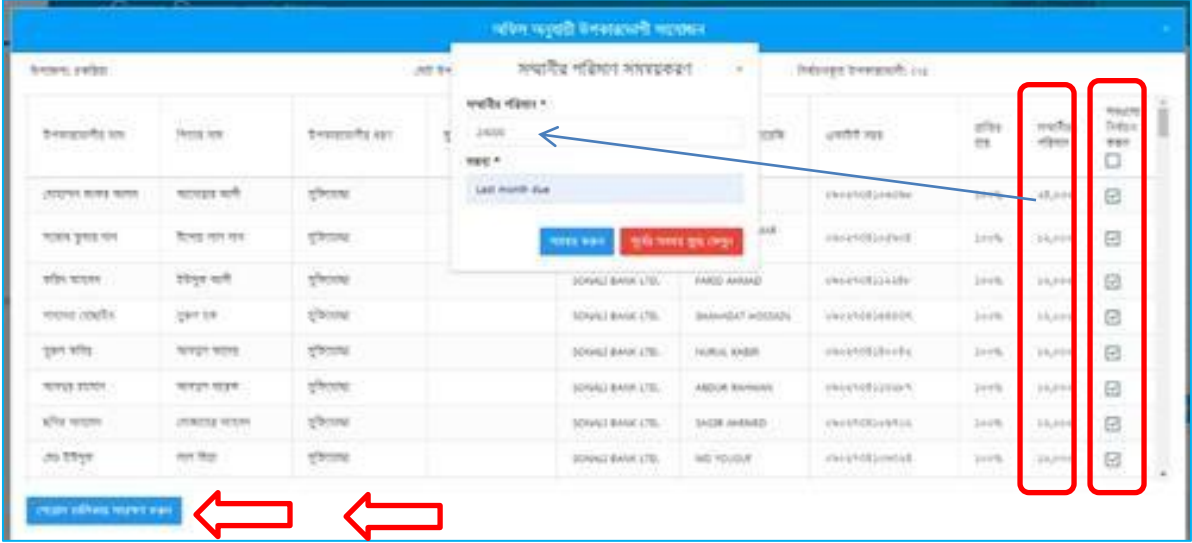
ক্রমিক নং	উপজেলা	উপকারভোগী	পেরোল তালিকায় সংরক্ষিত	অবস্থা	
১	চকরিয়া	১২০	০	সংরক্ষণ করা হয়নি	<span style="background-color: #007bff; color: white; padding: 5px;">উপকারভোগী সেট করুন</span>

প্রিন্ট এবং প্রেরণ করুন

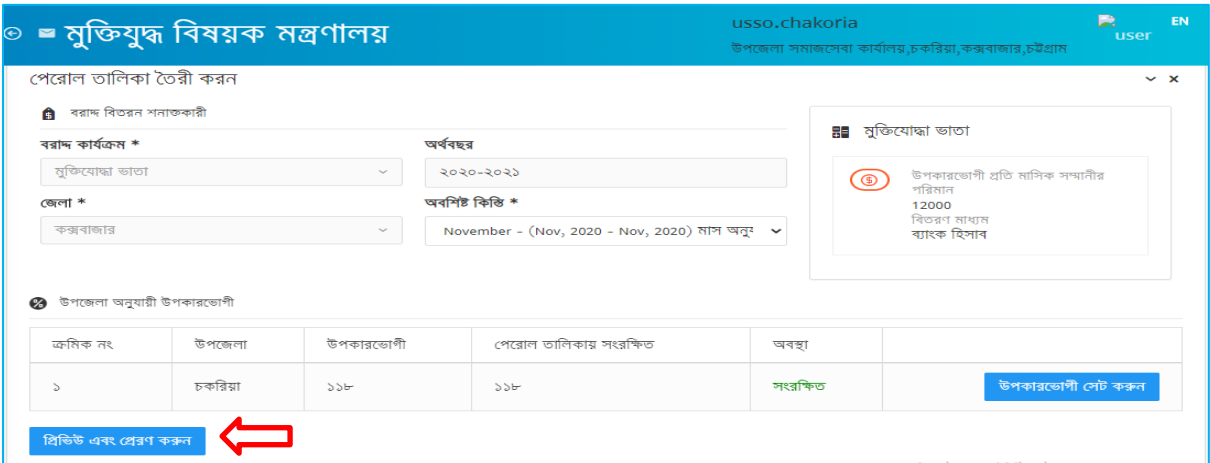
### উপকারভোগী সেট করুনঃ

নির্দিষ্ট উপজেলার উপকারভোগী সংযোজন বা ভাতা সমন্বয় করার জন্য এই বাটনটি ক্লিক করতে হবে। ক্লিক করলে নিচের মতো উইন্ডো প্রদর্শিত হবে। উইন্ডোতে নির্দিষ্ট উপজেলার অধীনে নিবন্ধিত উপকারভোগীর তালিকা প্রদর্শিত হবে। উপকারভোগীর অধীনে সর্বডানের কলামে ক্লিক করে নির্দিষ্ট উপকারভোগী নির্বাচন করতে হবে অথবা একসাথে সকল উপকারভোগী নির্বাচন করতে হবে। কোন উপকারভোগীর কোন সমন্বয় থাকলে তা সম্মানী কলামে টাকার সংখ্যায় ডাবল ক্লিক করতে হবে। ক্লিক করলে নতুন সম্মানী নির্বাচনের ফিল্ড প্রদর্শিত হবে। সম্মানী হালনাগাদ করে “সংরক্ষণ করুন”

বাটন ক্লিক করতে হবে। পরিশেষে নিচে “পেরোল তালিকায় সংরক্ষন করুন” বাটন ক্লিক করলে তালিকাটি নির্দিষ্ট উপজেলার জন্য সংরক্ষিত হয়ে যাবে।



### প্রিভিউ এবং প্রেরণ করুনঃ



সংরক্ষিত তালিকা দেখা এবং ইউএনও মহোদয়ের কাছে প্রেরণ করার জন্য এই বাটনে ক্লিক করতে হবে। ক্লিক করলে তালিকাটির প্রিভিউ প্রদর্শিত হবে।

পেরোল এর জন্য উপকারভোগী তালিকা প্রেরণ

মোট প্রদানযোগ্য উপকারভোগী: ১২০

আগে প্রেরিত হয়েছে: ০

উপকারভোগীর নাম	পিতার নাম	উপকারভোগীর ধরণ	মুক্তিযোগ্য নাম	ব্যাংক	একাউন্ট নাম ইংরেজি	একাউন্ট নম্বর	প্রাপ্তির হার	সম্মানীয় পরিমাণ
মোহাম্মদ জাফর আলম	আনোয়ার আলী	মুক্তিযোগ্য		SONALI BANK LTD.	JAFAR ALAM	০৯০২৭০৪১০৬৩৯৮	১০০%	১২,০০০
সন্তোষ কুমার দাশ	উপেন্দ্র লাল দাশ	মুক্তিযোগ্য		SONALI BANK LTD.	SANTOSH KUMAR DAS	০৯০২৭০৪১০৫৯০৪	১০০%	১২,০০০
ফরিদ আহমদ	ইউসুফ আলী	মুক্তিযোগ্য		SONALI BANK LTD.	FARID AHMAD	০৯০২৭০৪১১২২৪৮	১০০%	১২,০০০
শাহাদত হোসাইন	নুরুল হক	মুক্তিযোগ্য		SONALI BANK LTD.	SHAHADAT HOSSAIN	০৯০২৭০৪১৬৪৫০৭	১০০%	১২,০০০
নুরুল কবির	আবুল কাদের	মুক্তিযোগ্য		SONALI BANK LTD.	NURUL KABIR	০৯০২৭০৪১৪০০৪২	১০০%	১২,০০০

পেরোল তালিকায় প্রেরণ করুন

প্রিভিউতে প্রদর্শিত সব তথ্য সঠিক থাকলে নিচে “পেরোল তালিকা প্রেরণ করুন” বাটন ক্লিক করতে হবে। ক্লিক করলে তালিকাটি ইউএনও মহোদয়ের কাছে প্রেরিত হবে।